




REUNION PUBLIQUE

LUTTER CONTRE LE MOUSTIQUE TIGRE

AgirMoustique.fr





AgirMoustique.fr

Plateforme officielle de ressources
sur le moustique tigre en Auvergne-
Rhône-Alpes

1) Je m'informe



2) J'agis



3) Je piège

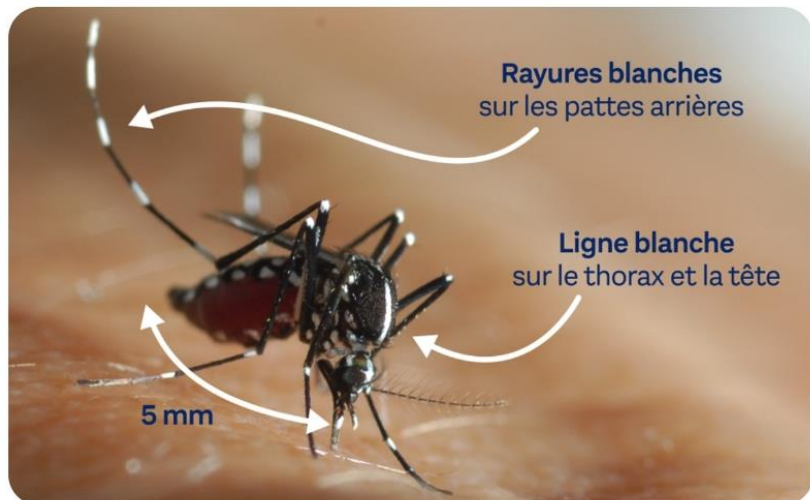


4) J'économise



Je m'informe ...

Le moustique tigre est une espèce de petite taille. Il mesure entre **5 et 10 mm**. Il est **noir, rayé de blanc** sur le corps et les pattes. Il vit entre 4 et 8 semaines.



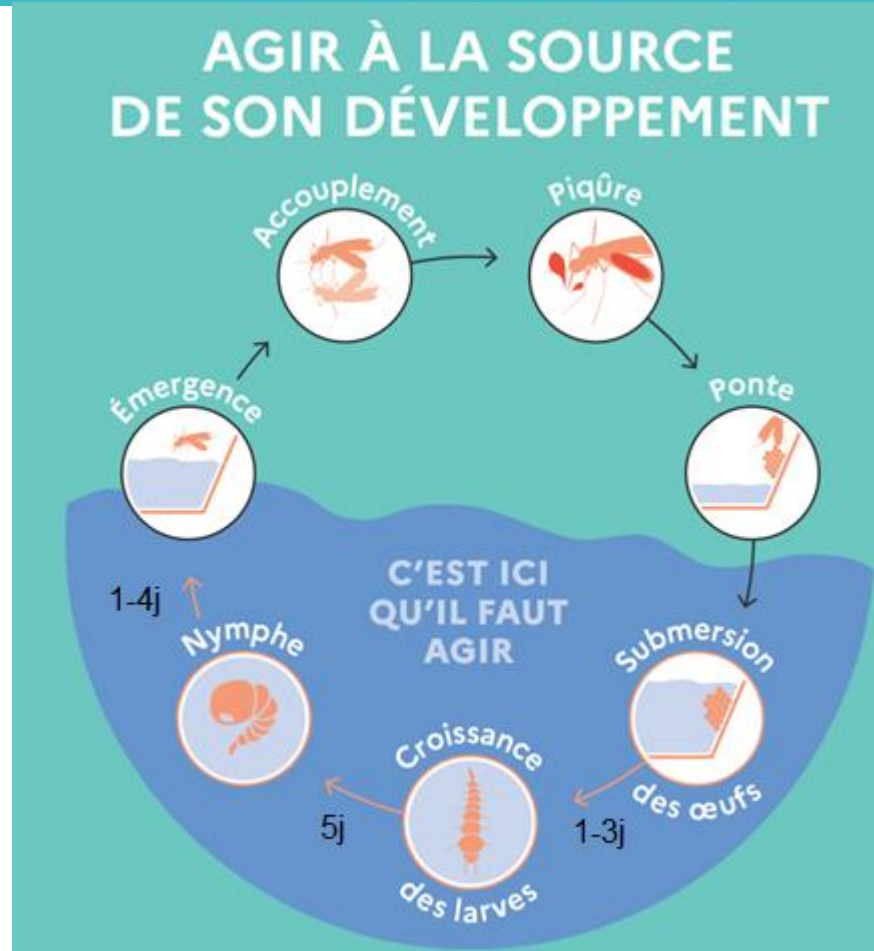
Le moustique tigre se développe près des habitations. **La femelle pique en journée** et plusieurs fois au cours de sa vie : ses repas de sang sont nécessaires pour la maturation de ses œufs.

Le saviez-vous ?
Le moustique tigre n'évolue que dans **un rayon de 150 mètres autour de lui**. Si vous en avez chez vous, c'est qu'il est né à côté : sur un balcon de votre immeuble, dans votre jardin ou chez votre voisin.



Je m'informe ...

Le moustique tigre a besoin d'eau. Dans sa vie, la femelle est capable de pondre entre **700 et 900 œufs**, en 5 ou 6 pontes (environ **150 œufs par ponte**). La femelle pond ses œufs sur les parois- asséchées de petits récipients susceptibles de se remplir d'eau suite à un arrosage ou à des précipitations (soucoupes, vases, gouttières, regards, vieux pneus, jouets d'enfants, ...). Quand le niveau d'eau augmente et submerge les œufs, ceux-ci peuvent éclore et donner naissance à des larves, qui se transformeront par la suite en adultes. **Sans eau, il n'y a pas d'éclosion des œufs, donc pas de nouvelle génération de moustiques !**





SOLID'AIR
— REMY DIY —

J'agis ...



JE COUVRE

de façon hermétique avec un couvercle ou à l'aide d'une moustiquaire à maille très fine toutes les réserves d'eau


Récupérateurs d'eau de pluie, cuves, fûts divers ou tous réceptacles pluviaux via les chéneaux de la maison.



J'AMÉNAGE

pour éviter la stagnation d'eau

Regards à l'aplomb des descentes de cheneaux





SOLID'AIR
— REMY DIY —

J'agis ...



JE RANGE

autant que possible à l'abri
de la pluie ou de l'arrosage
du jardin et après les avoir vidés :


Seaux, arrosoirs, pneumatiques,
jouets, bouteilles en verre
en attente de recyclage...



JE VIDE

chaque semaine tous les réceptacles
pour éviter les eaux stagnantes
(propres ou sales)

Couppelles de pots de fleurs, gamelles
d'animaux, pieds de parasols, bâches de
meublier de jardin, objets de décoration
pouvant retenir l'eau, pluviomètres...





SOLID'AIR
— REMY DIY —

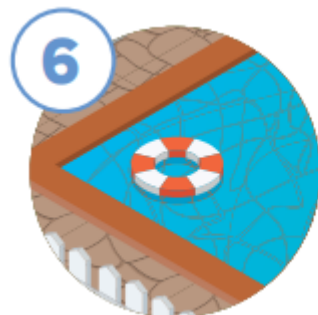
J'agis ...



JE JETTE

**tous les objets abandonnés
dans mon jardin ou sur ma terrasse**

Déchets de chantier, boîtes de conserve,
vieux pots de fleurs cassés...



J'ENTRETIENS

régulièrement ma piscine, mon bassin

Veillez au bon fonctionnement du système
d'épuration et de filtration. Mettez des
poissons dans votre bassin d'agrément.





SOLID'AIR
— REMY DIY —

J'agis ...




JE CURE

**régulièrement pour faciliter
le bon écoulement des eaux**

Siphons d'évier extérieur, fontaines,
bondes d'évacuation extérieures,
gouttières, chéneaux et rigoles...

**En appartement, j'aménage ma terrasse sur plots,
pour qu'elle ne retienne pas d'eau sous les dalles
et ne constitue pas un gîte larvaire**

Repérez les évacuations et nettoyez-les, évitez les débordements
d'arrosage, aménagez des évacuations adaptées.





SOLID'AIR
— REMY DIY —

J'agis ...



- Remplissez vos coupelles avec du gros sable ou des petites billes d'argile.
- Mettez des poissons dans vos bassins d'agrément, ils se régaleront des larves de moustiques !
- Deux ou trois jours après une grosse pluie, inspectez votre jardin afin d'identifier les contenants où l'eau reste accumulée et videz-les ou asséchez-les, car ils peuvent constituer des gîtes larvaires de moustiques tigres.
- Hors période d'utilisation, couvrez votre piscine avec une bâche bien tendue, afin d'éviter qu'elle gondole et que s'y créent des « creux d'eau ».





SOLID'AIR
— REMY DIY —

J'agis ...





SOLID'AIR
— REMY DIY —

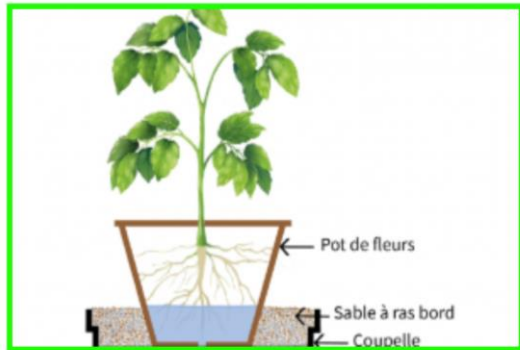
J'agis ...





SOLID'AIR
— REMY DIY —

J'agis ...





J'agis ...

Portez des vêtements amples, longs et de couleurs claires, car le moustique préfère les couleurs sombres.





Je piège ...



Le piège à moustiques SOLID'AIR est un piège électrique qui permet de capturer efficacement les moustiques traditionnels et les moustiques tigres. Le piège repose sur la combinaison d'une émission de CO₂ et la diffusion d'un attractif imitant l'odeur humaine.

Fabriqué par les [Ateliers Solidaires du Bugey](#) dans l'AIN (entreprise adaptée pour l'insertion de travailleurs handicapés).





SOLID'AIR
— REMY DIY —

Je piège ...



Le BG-GAT est un piège à moustiques tigre d'extérieur peu coûteux, non électrique et facile à utiliser. Il complète idéalement le piège SOLID'AIR. Il cible les moustiques qui ont déjà piqué et qui cherchent à présent un endroit pour pondre leurs œufs. En imitant un site de reproduction, les pièges permettent d'empêcher les futures générations de moustiques tigre de voir le jour. Attraper les femelles qui pondent des œufs et empêcher les œufs de devenir des moustiques adultes susceptibles de piquer permet d'assurer une protection durable.



J'économise ...



Le piège BG-GAT est proposé en achat groupé pour économiser 14€ sur le prix de vente.

Rendez-vous sur le site solidair-store.com et renseignez le code de réduction SMG au moment de l'achat.



Choisissez le retrait en mairie au moment de la commande, vos pièges seront à retirer en mairie directement.



MERCI DE VOTRE ATTENTION

QUESTIONS & REPONSES